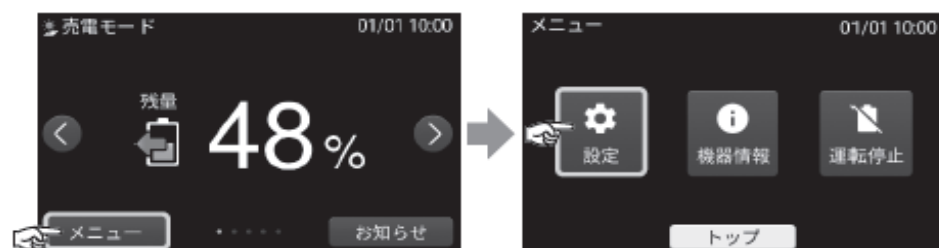


## 運転モード / 充放電時刻の設定方法

1

### 設定情報画面に切り替える

トップ画面で「メニュー」をタッチし、メニュー画面に切り替えた後「設定」をタッチします。



2

### 運転モード設定画面に切り替える

設定画面で「運転モード」をタッチします。



3

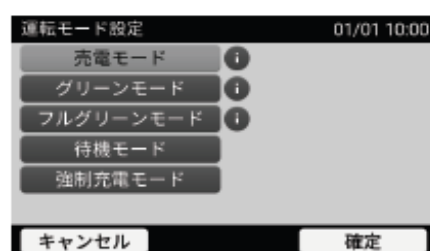
### 運転モードを選択する

設定したい運転モードを選択し、「確定」をタッチします。

●をタッチすると、運転モードの説明が表示されます。

※待機モードは通常使用しません。

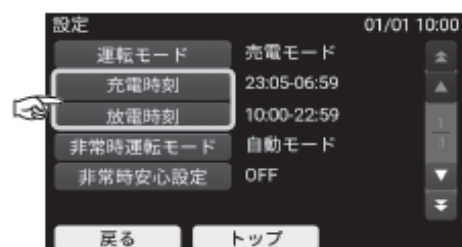
※画像は押し上げ設定「無」の場合



4

### 充電時刻設定画面、放電時刻設定画面に切り替える

設定画面で「充電時刻」「放電時刻」をタッチします。



※運転モードがフルグリーンモードの場合、「充電時刻」の設定はできません。  
また、放電開始時刻と放電終了時刻は3分以上の間隔を教えてください。

